



ТЕРРИТОРИАЛЬНЫЙ ОРГАН  
ФЕДЕРАЛЬНОЙ СЛУЖБЫ  
ГОСУДАРСТВЕННОЙ СТАТИСТИКИ  
ПО ЛИПЕЦКОЙ ОБЛАСТИ

# ПРОИЗВОДСТВО ПРОДУКЦИИ СЕЛЬСКОГО ХОЗЯЙСТВА В ЛИПЕЦКОЙ ОБЛАСТИ

за январь – декабрь 2023 года

---

Ежемесячные данные оперативной статистики

# СОДЕРЖАНИЕ

Индекс производства продукции сельского хозяйства	3
Поголовье скота и птицы в хозяйствах всех категорий	4
Динамика поголовья крупного рогатого скота в хозяйствах всех категорий	5
Динамика поголовья коров из структуры крупного рогатого скота в хозяйствах всех категорий	6
Динамика поголовья свиней в хозяйствах всех категорий	7
Динамика поголовья овец и коз в хозяйствах всех категорий	8
Производство основных продуктов животноводства	9
Объем реализации основных сельскохозяйственных продуктов сельскохозяйственными организациями	12

# ИНДЕКС ПРОИЗВОДСТВА ПРОДУКЦИИ СЕЛЬСКОГО ХОЗЯЙСТВА

ЛИПЕЦКСТАТ

в % к соответствующему месяцу предыдущего года



Объем производства  
продукции сельского хозяйства  
всех сельхозпроизводителей

за декабрь 2023 года

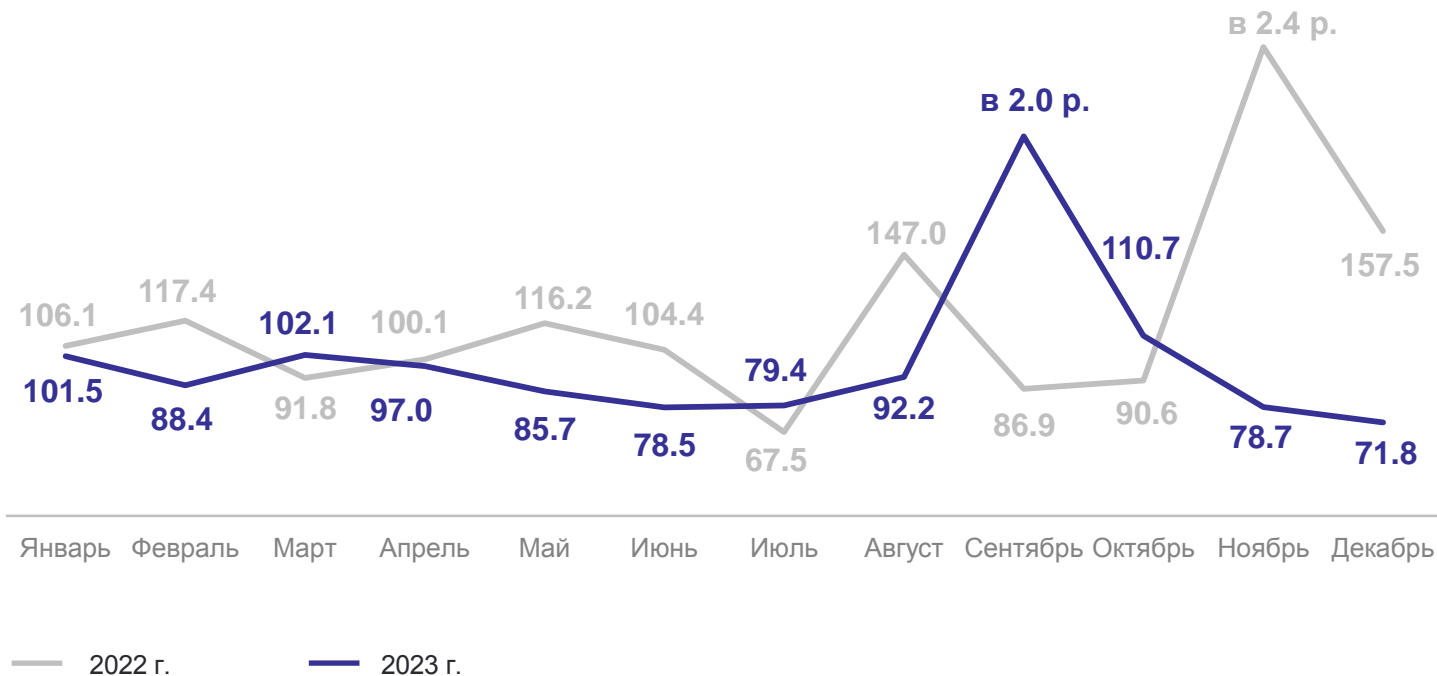
**8.1** млрд рублей

за январь – декабрь 2023 года

**192.5** млрд рублей

к соответствующему  
периоду  
предыдущего года

**102.0%**



# ПОГОЛОВЬЕ СКОТА И ПТИЦЫ В ХОЗЯЙСТВАХ ВСЕХ КАТЕГОРИЙ

на конец декабря 2023 года, тыс. голов

ЛИПЕЦКСТАТ

декабрь 2023 года  
в % к соответствующему  
периоду предыдущего года

Крупный рогатый скот **93.9**

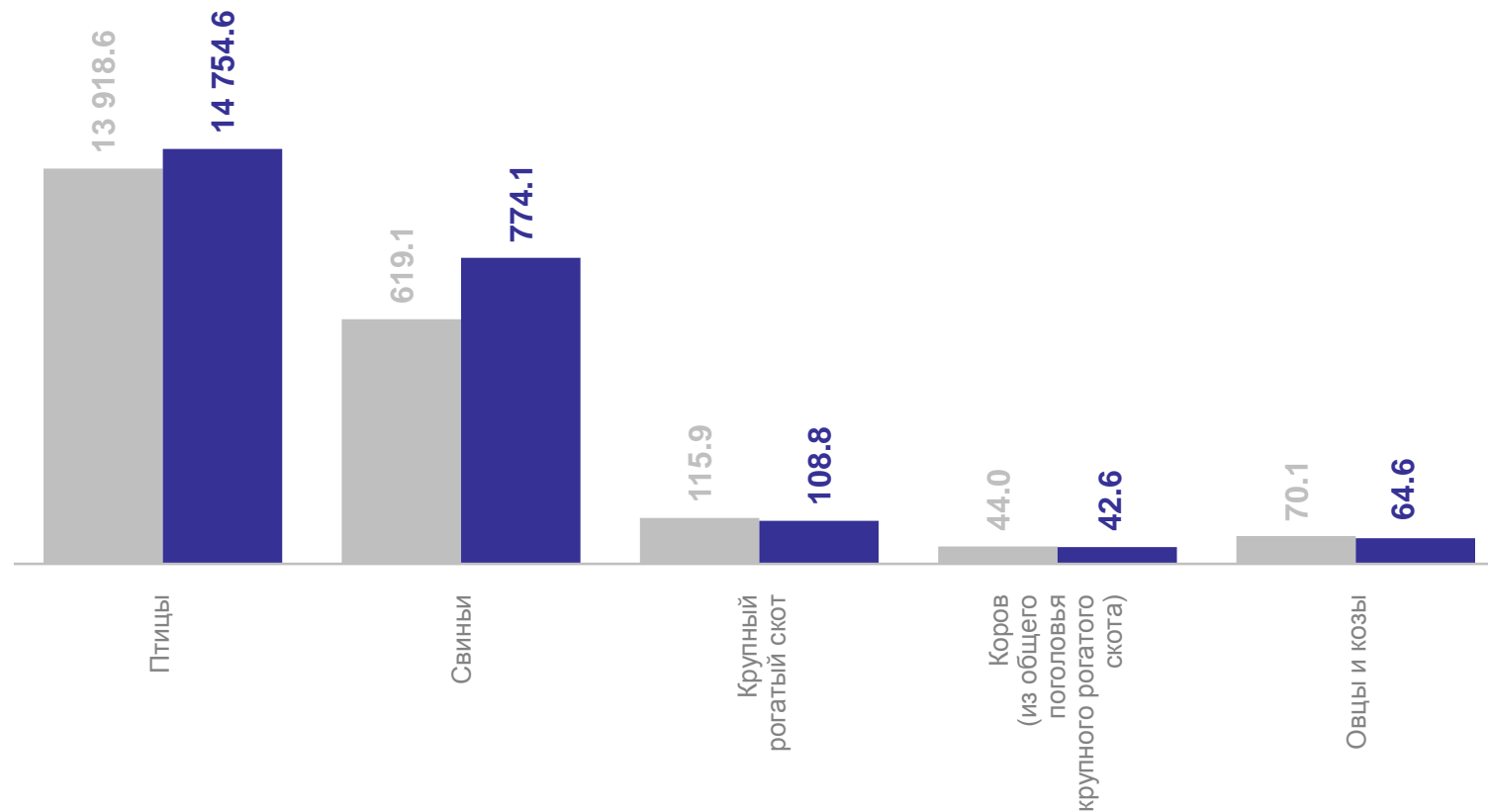
в том числе

коровы **96.6**

Свины **125.0**

Овцы и козы **92.1**

Птица **106.0**



● На конец декабря 2022 г.

● На конец декабря 2023 г.

# ДИНАМИКА ПОГОЛОВЬЯ КРУПНОГО РОГАТОГО СКОТА В ХОЗЯЙСТВАХ ВСЕХ КАТЕГОРИЙ

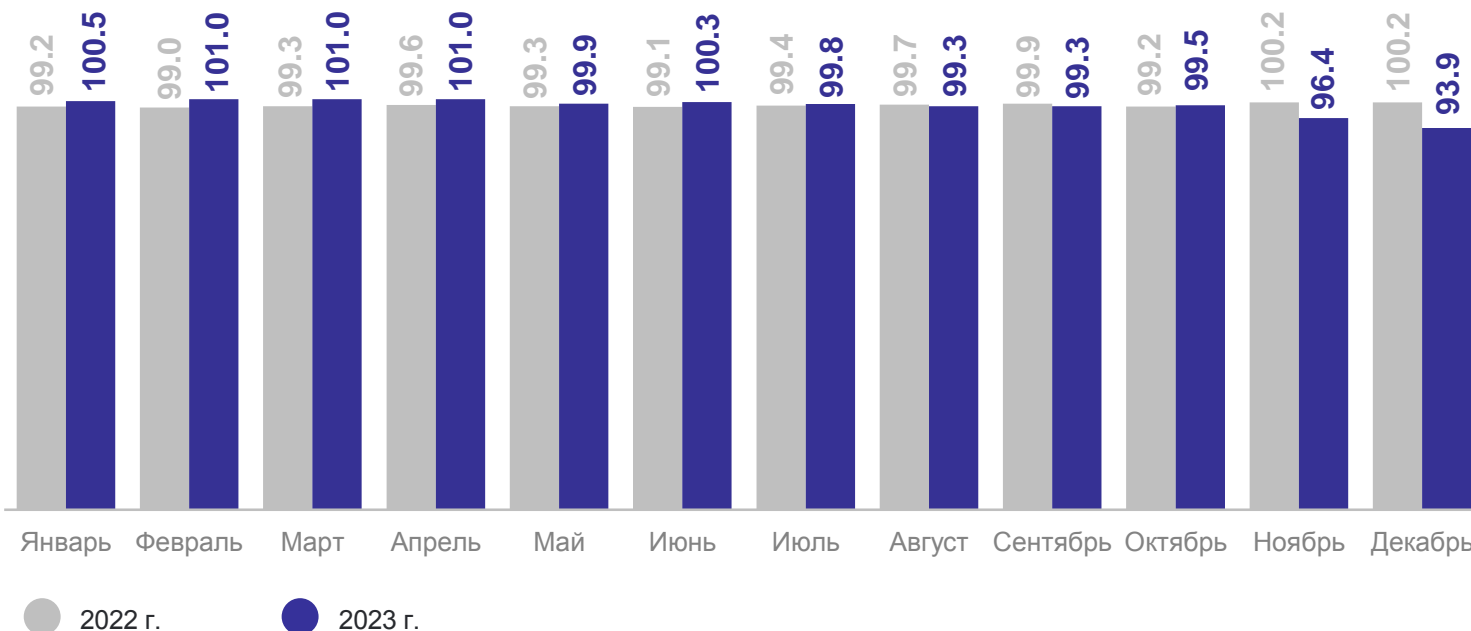
ЛИПЕЦКСТАТ

на конец месяца, в % к соответствующему месяцу предыдущего года

на конец декабря 2023 года

Поголовье крупного  
рогатого скота **108.8** ТЫС.  
ГОЛОВ

к соответствующему  
периоду  
предыдущего года **93.9%**



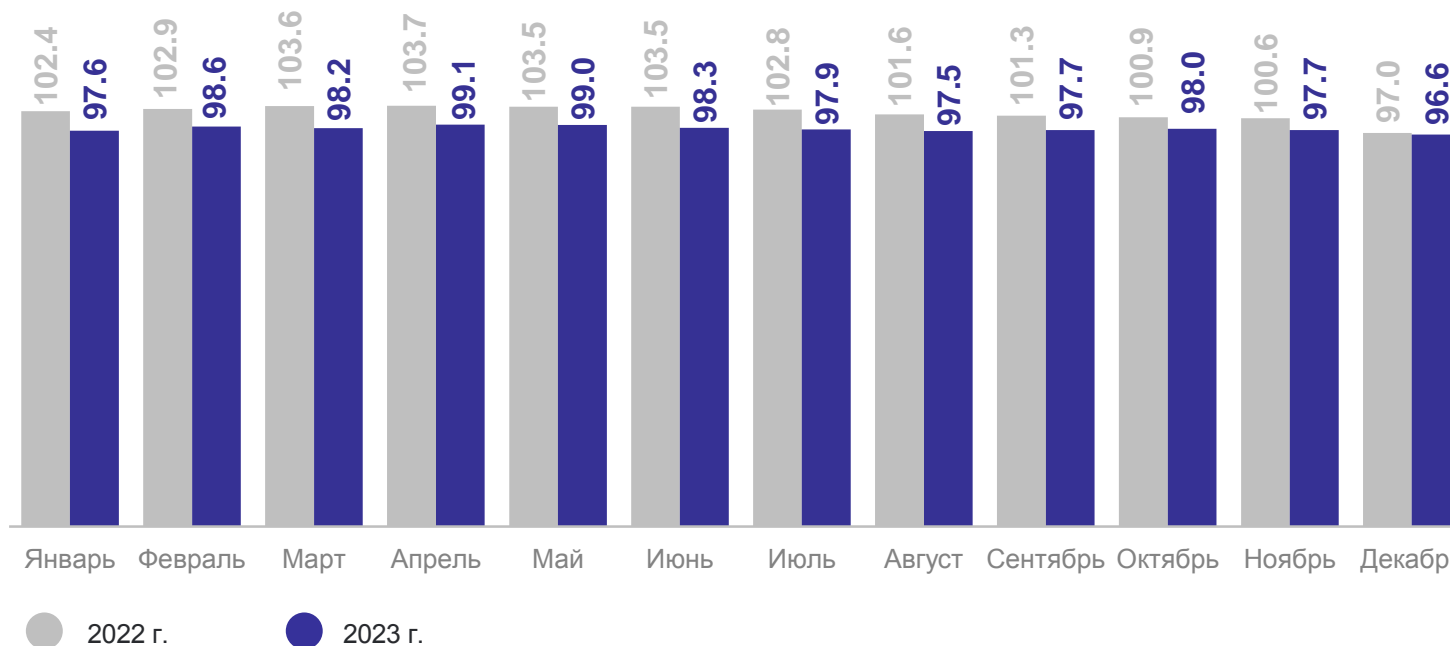
# ДИНАМИКА ПОГОЛОВЬЯ КОРОВ ИЗ СТРУКТУРЫ КРУПНОГО РОГАТОГО СКОТА В ХОЗЯЙСТВАХ ВСЕХ КАТЕГОРИЙ

на конец месяца, в % к соответствующему месяцу предыдущего года

на конец декабря 2023 года

Поголовье коров **42.6** ТЫС. ГОЛОВ

к соответствующему периоду предыдущего года **96.6%**



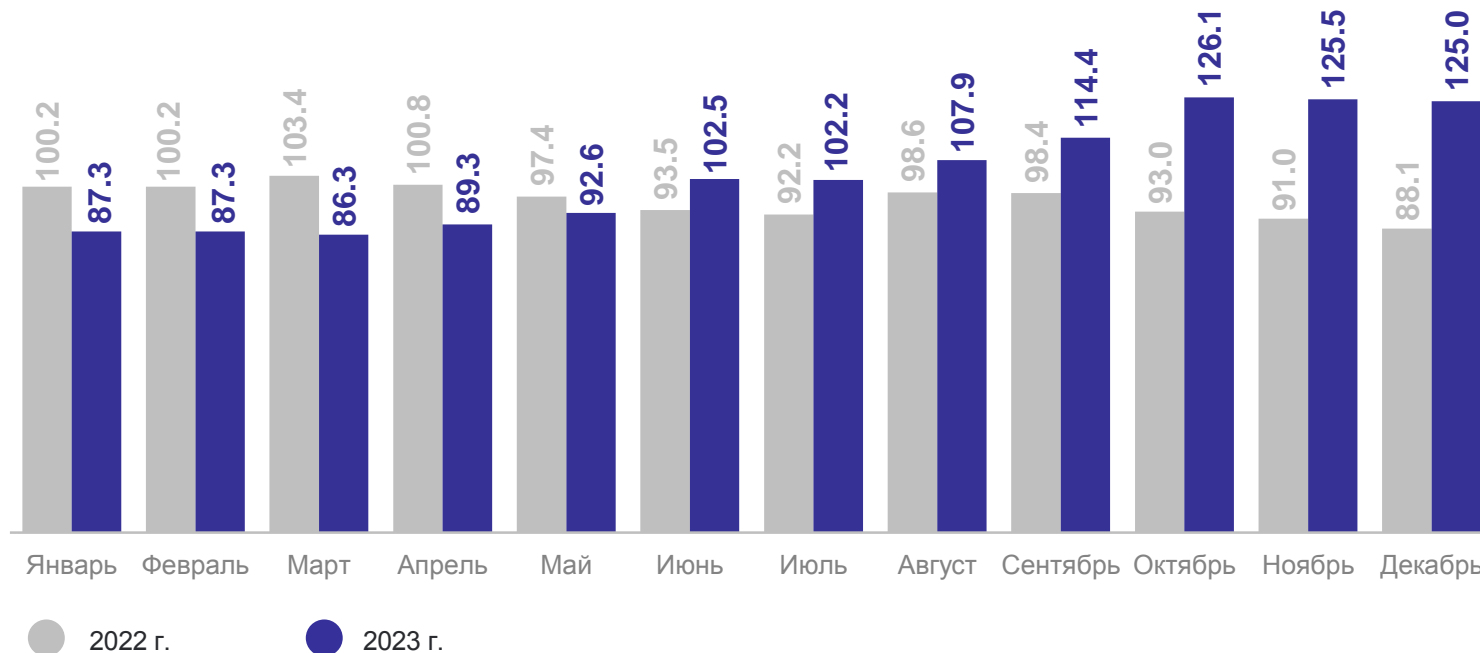
# ДИНАМИКА ПОГОЛОВЬЯ СВИНЕЙ В ХОЗЯЙСТВАХ ВСЕХ КАТЕГОРИЙ

на конец месяца, в % к соответствующему месяцу предыдущего года

на конец декабря 2023 года

Поголовье свиней **774.1** ТЫС. ГОЛОВ

к соответствующему периоду предыдущего года **125.0%**



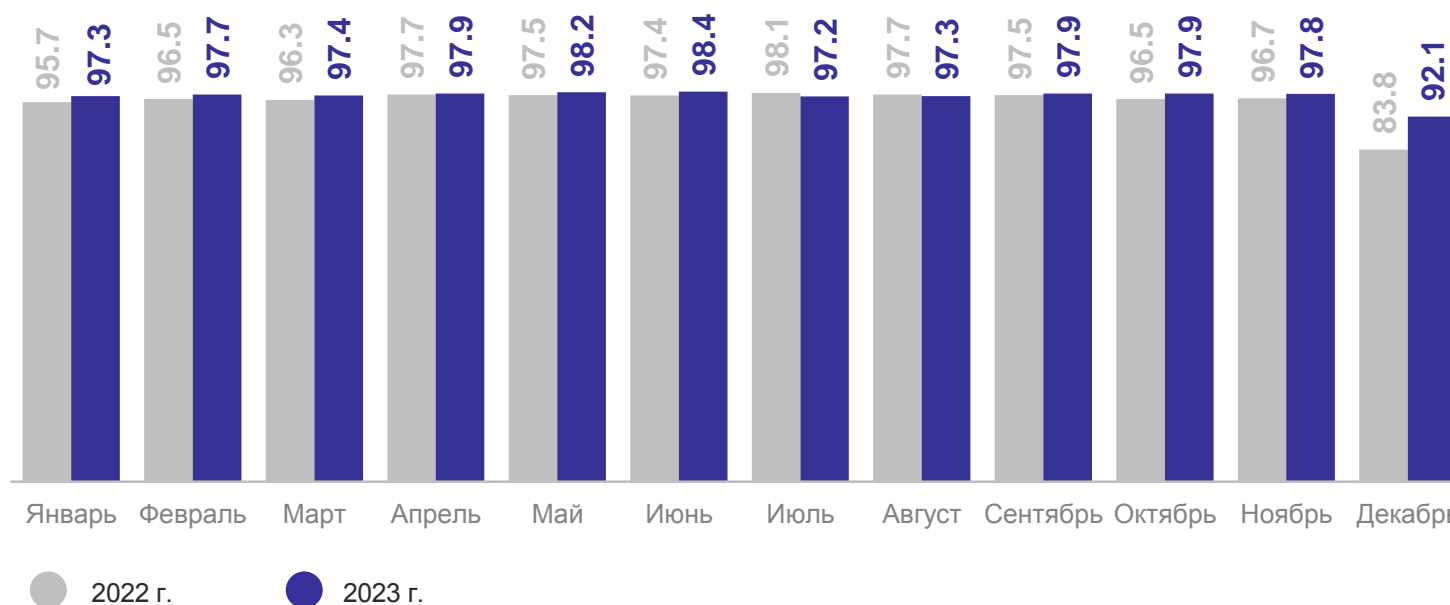
# ДИНАМИКА ПОГОЛОВЬЯ ОВЕЦ И КОЗ В ХОЗЯЙСТВАХ ВСЕХ КАТЕГОРИЙ

на конец месяца, в % к соответствующему месяцу предыдущего года

на конец декабря 2023 года

Поголовье овец и коз **64.6** ТЫС. ГОЛОВ

к соответствующему периоду предыдущего года **92.1%**





# ПРОИЗВОДСТВО ОСНОВНЫХ ПРОДУКТОВ ЖИВОТНОВОДСТВА

за январь – декабрь 2023 года

к соответствующему периоду предыдущего года

Скот и птица на убой (в живом весе)

в хозяйствах всех категорий

**364.8** ТЫС. ТОНН

**96.9%**

в том числе сельхозорганизации

**341.7** ТЫС. ТОНН

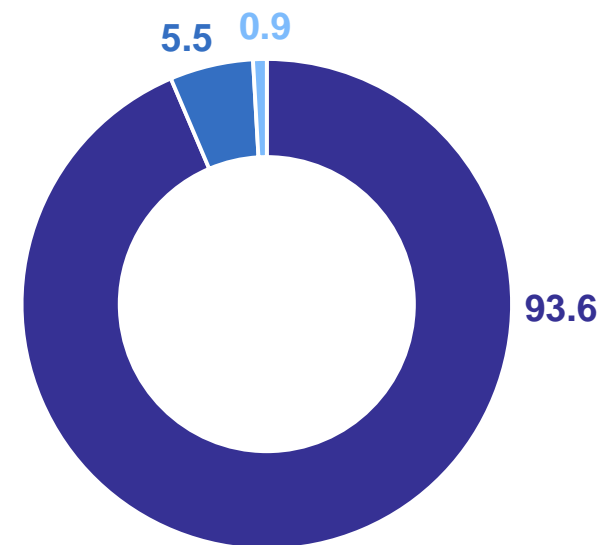
**97.0%**

На душу населения произведено мяса в убойном весе

**255** КГ

**97.7%**

Институциональная структура производства мяса, в % от хозяйств всех категорий



- Сельскохозяйственные организации
- Хозяйства населения
- Крестьянские (фермерские) хозяйства

# ПРОИЗВОДСТВО ОСНОВНЫХ ПРОДУКТОВ ЖИВОТНОВОДСТВА

за январь – декабрь 2023 года		к соответствующему периоду предыдущего года
Надоено молока		
в хозяйствах всех категорий	<b>316.6</b> ТЫС. ТОНН	<b>102.8%</b>
в том числе сельхозорганизации	<b>250.0</b> ТЫС. ТОНН	<b>104.5%</b>
В сельхозорганизациях средний надой молока от одной коровы	<b>8967</b> КГ	<b>105.2%</b>
На душу населения произведено молока	<b>282</b> КГ	<b>103.7%</b>

Институциональная структура производства молока, в % от хозяйств всех категорий



# ПРОИЗВОДСТВО ОСНОВНЫХ ПРОДУКТОВ ЖИВОТНОВОДСТВА

за январь – декабрь 2023 года

к соответствующему периоду предыдущего года

Производство яиц

в хозяйствах всех категорий

**851.4** млн штук

**98.8%**

в том числе сельхозорганизации

**677.8** млн штук

**98.3%**

Средняя яйценоскость от одной курицы-несушки по сельхозорганизациям, не относящимся к субъектам малого предпринимательства

**299** шт

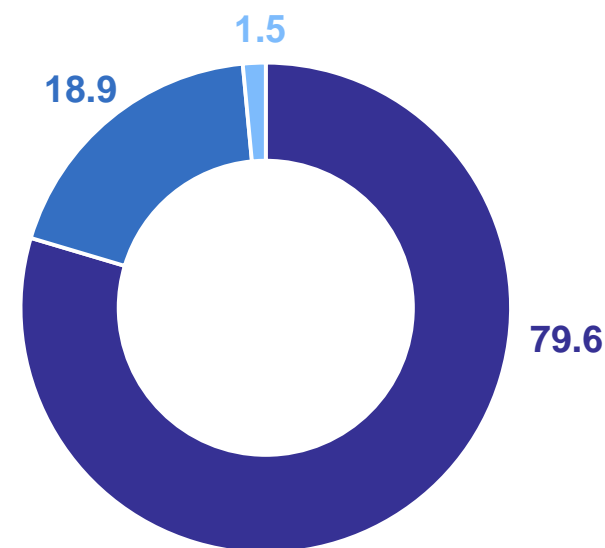
**101.4%**

На душу населения произведено яиц

**759** шт

**99.7%**

Институциональная структура производства яиц, в % от хозяйств всех категорий



- Сельскохозяйственные организации
- Хозяйства населения
- Крестьянские (фермерские) хозяйства

# ОБЪЕМ РЕАЛИЗАЦИИ ОСНОВНЫХ СЕЛЬСКОХОЗЯЙСТВЕННЫХ ПРОДУКТОВ

за январь – декабрь 2023 года

ЛИПЕЦКСТАТ

## В сельхозорганизациях

Зерно	<b>3002.1</b>	ТЫС. ТОНН
Семена подсолнечника	<b>336.0</b>	ТЫС. ТОНН
Скот и птица (в живом весе)	<b>344.2</b>	ТЫС. ТОНН
Молоко	<b>236.6</b>	ТЫС. ТОНН
Яйца	<b>520.8</b>	МЛН ШТУК

## Объем реализации сельскохозяйственных продуктов сельхозорганизациями, в % к соответствующему периоду 2022 года

